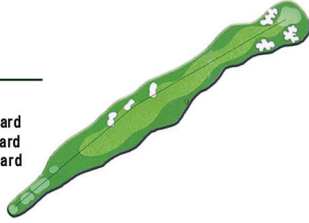





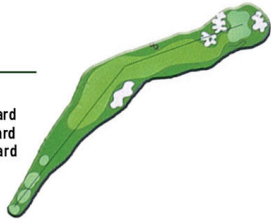

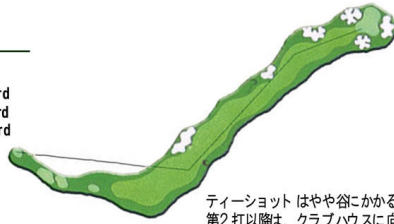
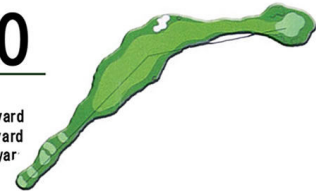


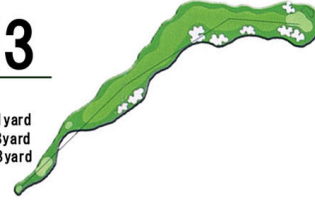







# ストークヒルゴルフクラブ OUT コース

# INコース

<p><b>Hole, 1</b> par. 5 back 492yard regular 471yard ladies 413yard</p>  <p>ストレートで緩やかな打ち降ろしのスターティングホール。フェアウェイ中央狙い、グリーンは右手前から攻めたい。</p>	<p><b>Hole, 2</b> par. 4 back 388yard regular 364yard ladies 345yard</p>  <p>フェアウェイ右に2本松があるので、ティーショットは松を避け左サイドへ。第2打は正確なロングショットが要求される。</p>
<p><b>Hole, 3</b> par. 3 back 139yard regular 131yard ladies 119yard</p>  <p>グリーンの上に3つのバンカー。さらにティーランドとグリーンの間が窪地のためランオンは望めない。左手前の大きな杉の木に惑わされず思いっきりよく攻めたい。</p>	<p><b>Hole, 4</b> par. 4 back 361yard regular 340yard ladies 314yard</p>  <p>ストレートで緩やかな打ち降ろしのスターティングホール。フェアウェイ中央狙い、グリーンは右手前から攻めたい。</p>
<p><b>Hole, 5</b> par. 4 back 370yard regular 352yard ladies 316yard</p>  <p>ロングヒッターなら左サイド手前のバンカー越え、安全に打つなら右サイドバンカー横。フェアウェイのアングレーションに要注意。</p>	<p><b>Hole, 6</b> par. 4 back 342yard regular 323yard ladies 301yard</p>  <p>フェアウェイのアングレーションが美しい、やや打ち上げの短いミドルホール。ティーショットは右サイドに打ちたいが、フェアウェイ右の2本松に要注意。</p>
<p><b>Hole, 7</b> par. 4 back 392yard regular 360yard ladies 328yard</p>  <p>ティーショットは右バンカー越えに、グリーン左手前にはダブルバンカーが。左下がりライから、距離・方向とも正確なショットが要求される。</p>	<p><b>Hole, 8</b> par. 3 back 178yard regular 160yard ladies 140yard</p>  <p>打ち降ろしの長いショートホール。4段グリーンを左右には4つのバンカーがありピンの位置により距離・方向が大きく変化。</p>
<p><b>Hole, 9</b> par. 5 back 515yard regular 494yard ladies 450yard</p>  <p>ティーショットはやや谷にかかるが、フェアウェイバンカーは右狙い。第2打以降は、クラブハウスに向かって緩やかに打ち上げていく。</p>	

<p><b>Hole, 10</b> par. 4 back 433yard regular 408yard ladies 371yard</p>  <p>ホールの境界線を黄色と黒色の縞杭で表示してある境界線を越えた場合は、その境界線を越えた地点から2クラブレンジ以内のグリーンに近づかない箇所にドロップし、1打罰を付加して次のストロークを行う。</p>	<p><b>Hole, 11</b> par. 4 back 386yard regular 366yard ladies 329yard</p>  <p>左ドッグレッグの長いミドルホール。左のラフエリアはフェアウェイより1段下がりでトラブルが多い。ティーショットは右狙い。第2打はグリーン右の深いグラスバンカーに注意。</p>
<p><b>Hole, 12</b> par. 3 back 176yard regular 149yard ladies 114yard</p>  <p>グリーン回りを4つのバンカーがガード。距離・方向とも正確さが要求される。グリーンは外周にマウンドがありアングレーションがきついため、パッティングは慎重に。</p>	<p><b>Hole, 13</b> par. 5 back 521yard regular 503yard ladies 433yard</p>  <p>右サイドはOBでグリーンまでバンカーが並んでいるため、左からの攻めが安全。第2打は右コーナーのバンカー越えを。グリーンは縦長なので距離感を重視。</p>
<p><b>Hole, 14</b> par. 4 back 303yard regular 287yard ladies 271yard</p>  <p>第1打は松越えがベストだが、松を避け左へ逃がし過ぎると、第2打は前下がりのバンカー越えになる。</p>	<p><b>Hole, 15</b> par. 4 back 375yard regular 354yard ladies 338yard</p>  <p>第1打は緩やかで、第2打はきつめの打ち降ろしホール。ティーショットは正面バンカーの左狙い。打ち降ろしの第2打のクラブ選択・距離感がポイント。</p>
<p><b>Hole, 16</b> par. 3 back 186yard regular 168yard ladies 131yard</p>  <p>大きな池越えで景観の美しいショートホール。フラットで距離があり風向きによりクラブ選択が難しい。グリーンは窪んだ凹形のアングレーションのため、手前からの攻めが安全。</p>	<p><b>Hole, 17</b> par. 4 back 350yard regular 333yard ladies 303yard</p>  <p>やや左ドッグレッグで右サイドはOB、フェアウェイ全体にうねりが強く、第1打のランディングエリアの左右のクロスバンカーが要注意。3段グリーンのため第2打には距離感、クラブ選択が重要。</p>
<p><b>Hole, 18</b> par. 5 back 523yard regular 497yard ladies 442yard</p>  <p>ティーショットは打ち降ろしで右サイドがやや谷にかかる。第1打、第2打ともフェアウェイ左サイド狙いだが、狭いフェアウェイにプレッシャーがかかる。ロングヒッターは谷越えに挑戦するフィニッシングホール。</p>	